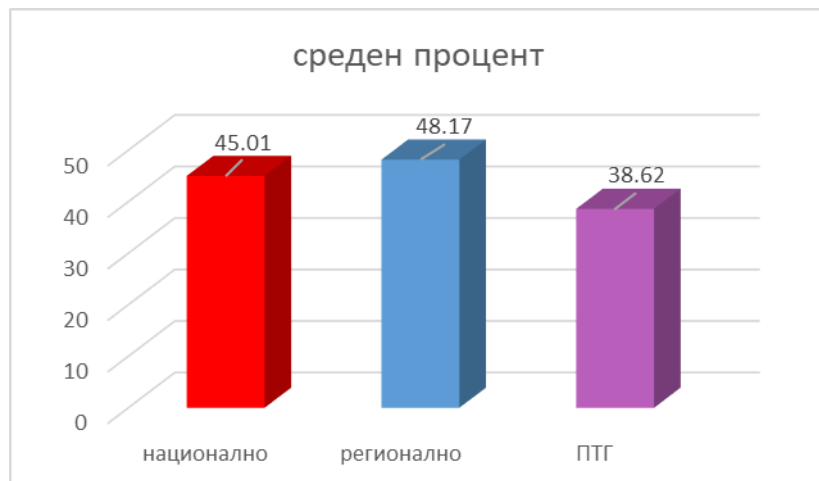
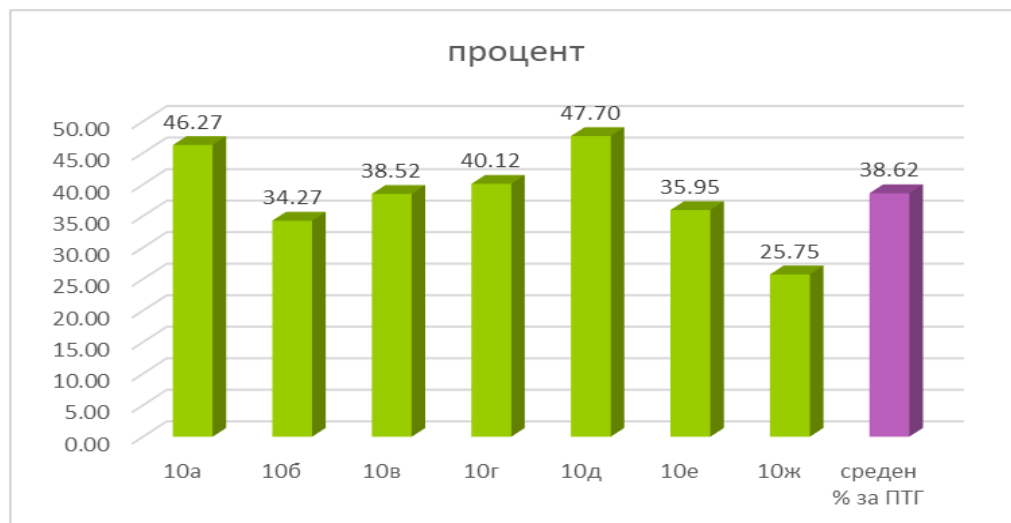


АНАЛИЗ НА РЕЗУЛТАТИТЕ ОТ НАЦИОНАЛНОТО ВЪНШНО ОЦЕНЯВАНЕ ПО БЪЛГАРСКИ ЕЗИК И ЛИТЕРАТУРА – X клас

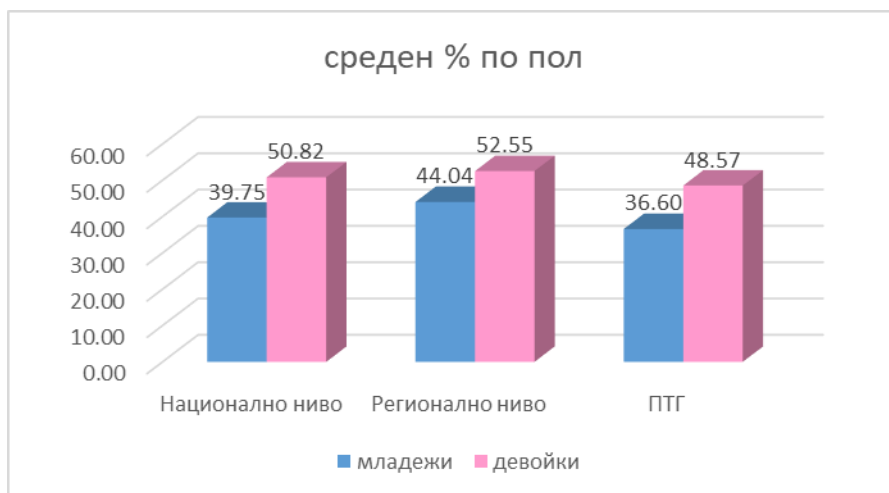
На проведеното на 16.06.2021г. НАЦИОНАЛНОТО ВЪНШНО ОЦЕНЯВАНЕ по БЕЛ се явиха 178 ученици. Постигнатите резултати в ПТГ- Варна са 38,62% т.е. малко под средните за страната стойности, като средните за регион Варна са над средното ниво за цялата страна.



В ПТГ-Варна най-висок резултат е постигнат от 10д клас – 47.70%, следван от 10а клас с 46.27%. В междинната група (от 40% до 34%) са останалите паралелки, а най-нисък е резултатът в 10ж клас – 27.75%. Средният процент за училището е 38.62%.



Най-висок резултат сред младежите е постигнат от ученик от Ха клас – 76%, а сред девойките - от 10д клас - 73%. Като цяло девойките са се представили по-добре от младежите.



Постигнатите резултати се припокриват с годишните оценки на учениците, като разликите са незначителни (20-50 стотни).

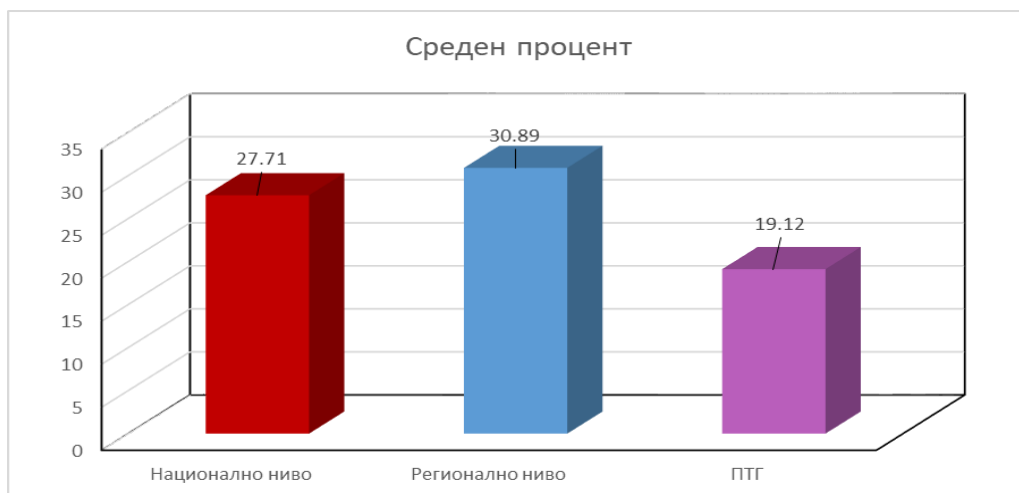
По-слабите резултати на някои от тях, които са малко на брой, се дължат предимно на преминаването към дистанционна форма на обучение и липсата на мотивация за постигане на по-високи резултати в обучението.

Предприетите мерки за преодоляване на пропуските за следващата учебна година са свързани с консултации с учениците, включване в групи по проект и диференциран подход в работата с различните социални групи.

АНАЛИЗ НА РЕЗУЛТАТИТЕ ОТ НАЦИОНАЛНОТО ВЪНШНО ОЦЕНЯВАНЕ ПО МАТЕМАТИКА 10 КЛАС – 2021 год.

На проведеното на 18.06.2021 г. НАЦИОНАЛНОТО ВЪНШНО ОЦЕНЯВАНЕ по математика за 10 клас се явиха 178 ученика. Резултатите постигнати от учениците от ПТГ - Варна са близки до средните за страната.

Резултатите в Регион Варна 30,89 % са по-високи от средните за страната – 27,71%. Средният резултат в ПТГ е 19,12%, който не е удовлетворяващ, но трябва да отбележим че броят часове по математика е само 2 часа седмично, което е недостатъчно за да бъдат затвърдени знанията, в сравнение с други гимназии в които имат разширена подготовка или факултативни занимания по математика.



клас	точки	проценти
10д	11,22	22,44
10а	10,33	20,66
10б	9,75	19,50
10г	9,60	19,20
10е	9,52	19,04
10в	8,35	16,70
10ж	8,02	16,04

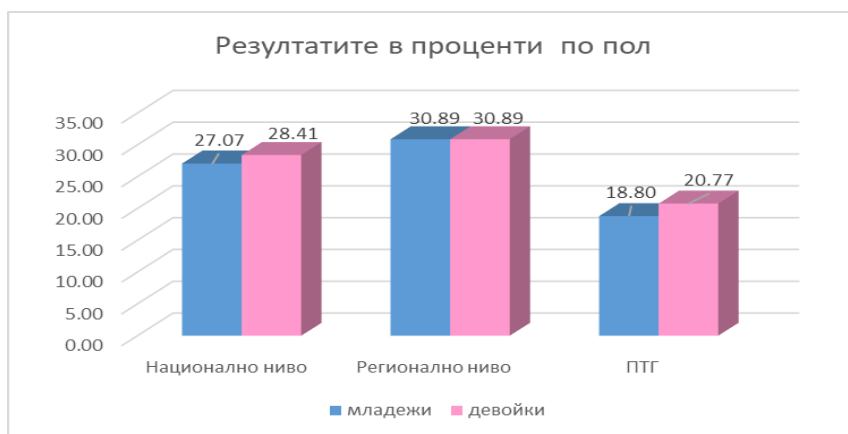
Най-висок е резултатът на учениците от 10-д клас, а най-нисък е този на учениците от 10-ж клас.

От получените резултати е видно, че във всеки клас има ученици работили и по задачите с отворен отговор.

От резултатите по класове в ПТГ можем да кажем че 10 а, 10 б, 10 г и 10 д са постигнали резултат по-висок от средния за училището.



По-висок е показаният от девойките резултат 20,77%, в сравнение с този на младежите - 18,80%.



Сравнително ниските резултати показани от учениците се дължат основно на няколко фактора:

- демотивация на учениците от продължителното онлайн обучение;
- липсата на стимул, поради факта, че показаните постижения няма да повлияят по никакъв начин на понататъшното обучение на учениците;
- наличието на сериозни пропуски в знанията още от основното училище.

През следващата учебна година ще продължат консултациите по математика и ще сформират групи по проект „Подкрепа за успех“.